

tobii
dynavox

TD Snap von A-Z



11. - 12. Juli 2023
Johannes Kepler Universität Linz



Was ist TD Snap

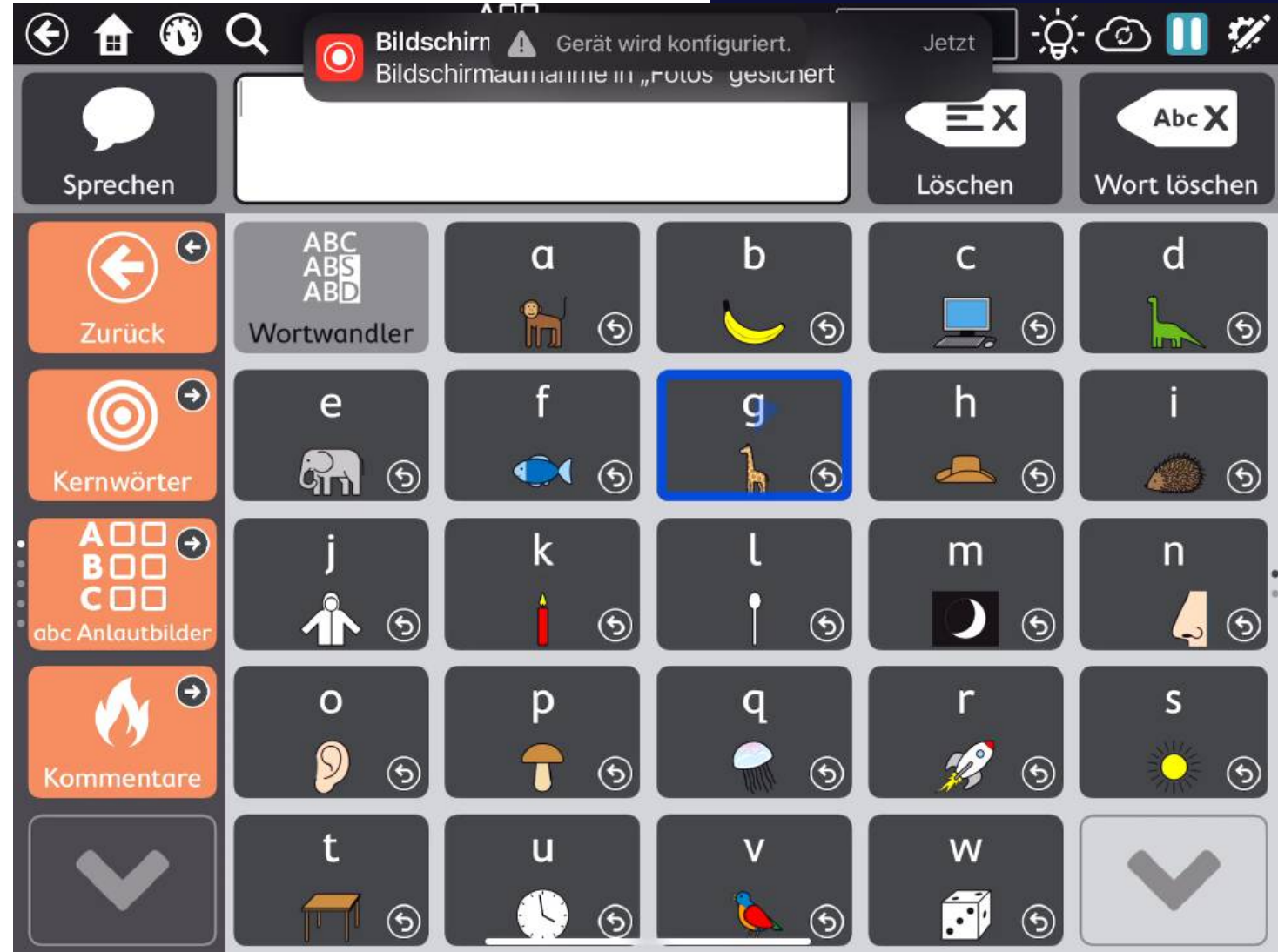
- Kommunikations-App für iPadOS und Windows
- Unterstützt sämtliche Auswahlmethoden
 - Berühren
 - Loslassen
 - Scanning
 - Maussteuerung
 - Augensteuerung
- Enthält Symbolsysteme
 - METACOM
 - PCS
- Sämtliche Acapela Kinder- und Erwachsenen-Stimmen sind enthalten.
- Inhalte lassen sich auch ausdrucken.



A

ABC-Bereich

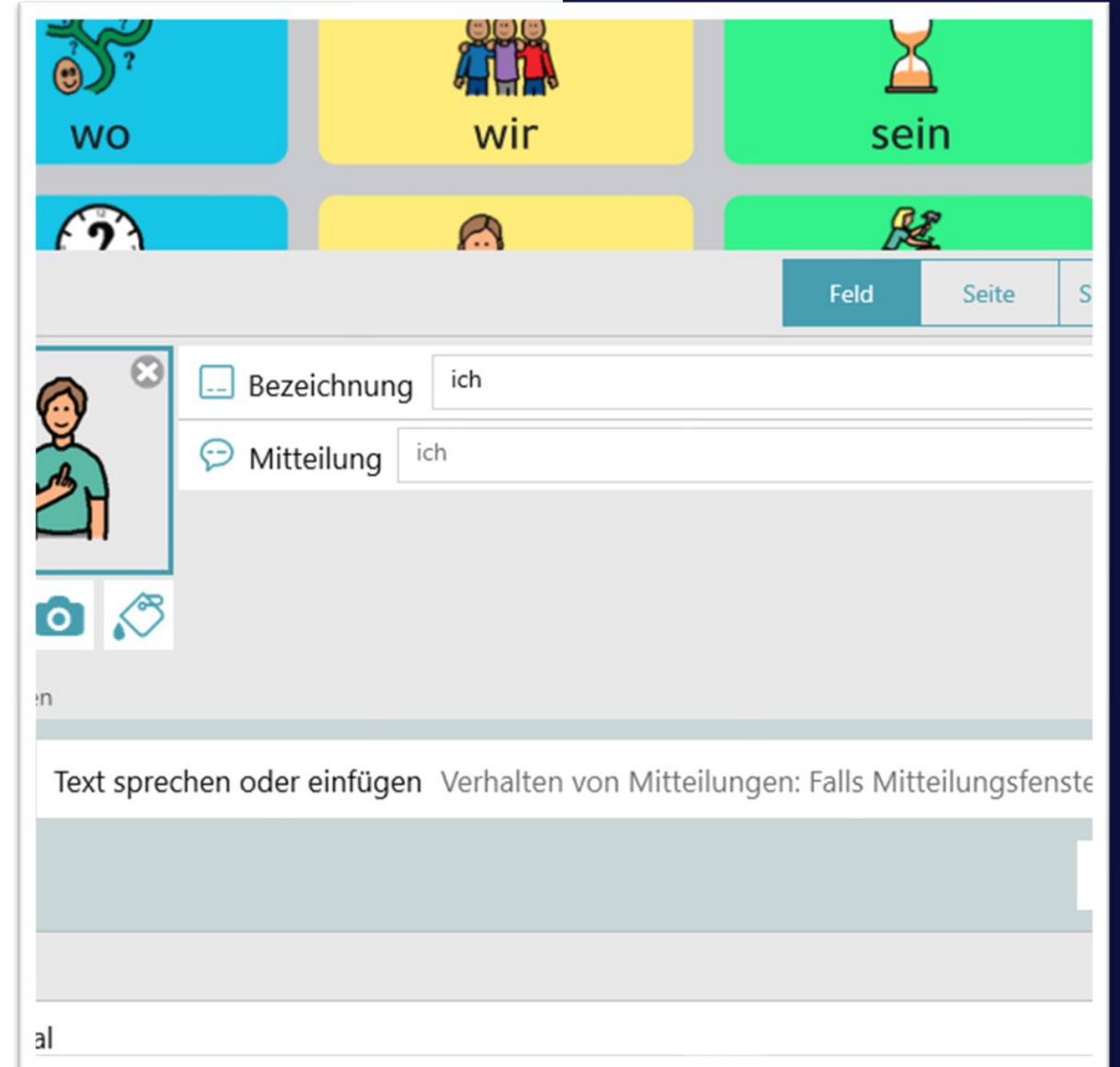
- Wörter sind nach Anfangsbuchstabe(n) in Kategorien sortiert
- Kommunizieren wie alle anderen auch
- Ab einem Raster von 4 x 4



B

Bearbeitungsmodus

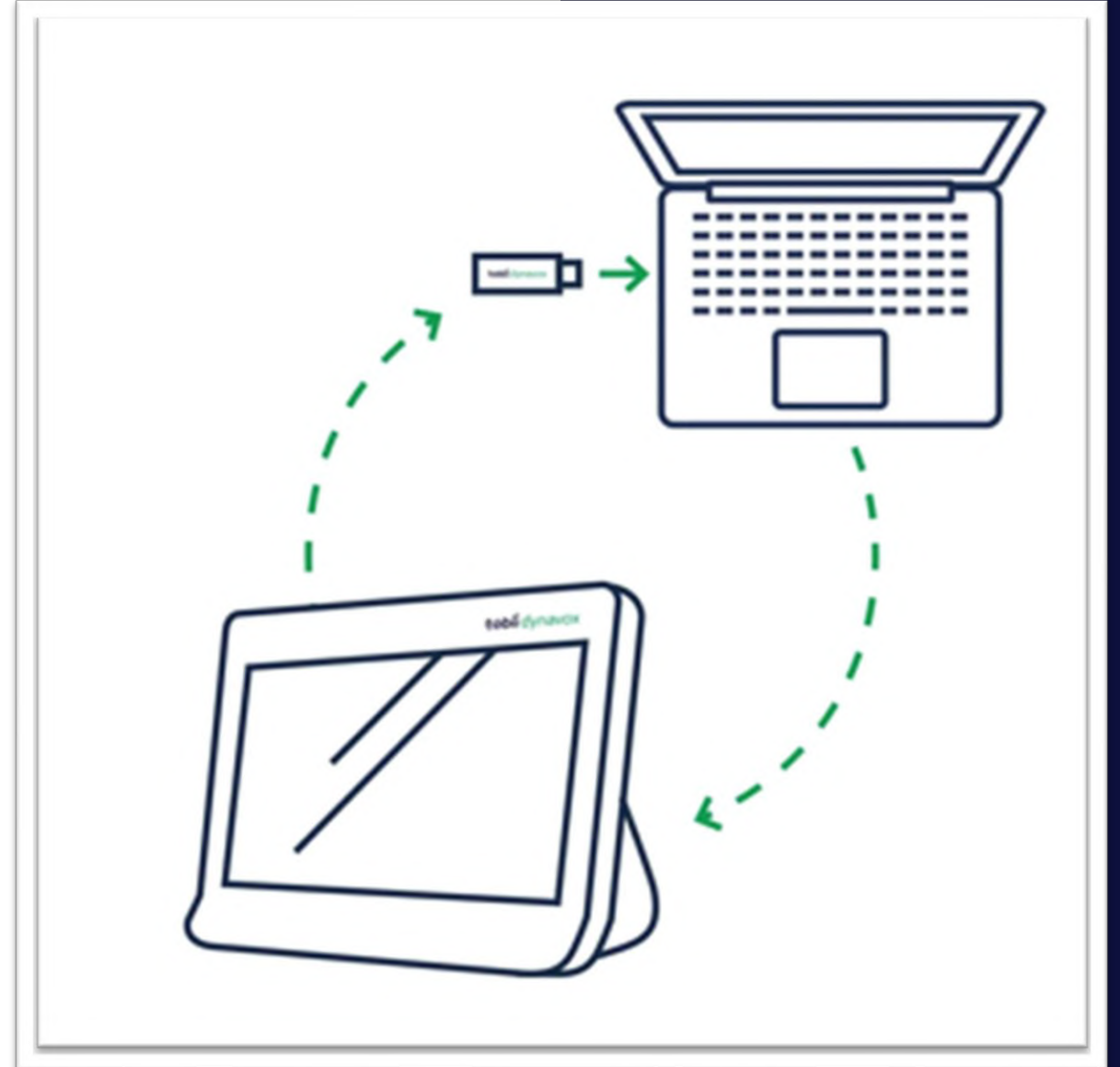
- Intuitive und schnelle Möglichkeit neue Inhalte zu erstellen.
- Änderungen für Feld, Seite oder komplettes Seitenset zentral möglich.



C

Computerzugriff mit AccessIT

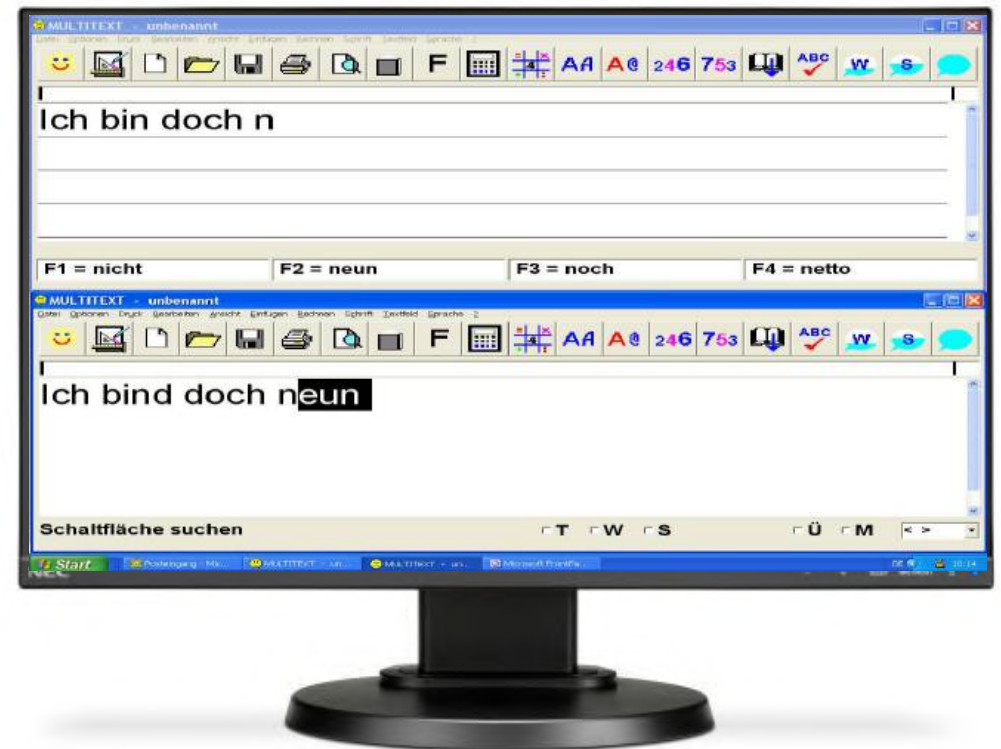

- Optionales Zubehör
- An den USB-Anschluss von Computer, Interaktiver Tafel anschließbar
- Sendet dann Befehle aus TD Snap an den zweiten Computer




Aktionen auf einem zweiten Bildschirm durchführen



Multitext



Anton App



D

Didaktische Hilfsmittel

- Core First Learning: Konzept zur Vermittlung der ersten 10 Kernworte
Hier klicken
- Pathways für Core First: Kostenlose Begleit-App für die UK-Intervention
Hier klicken
- Kommunikationstafel: Zum Herunterladen und ausdrucken
Hier klicken



E

Einstellungen


- Es können viele hilfreiche Einstellungen vorgenommen werden
- Symbol im Mitteilungsfenster anzeigen/ ausblenden
- Bei Texteingabe sprechen
- Automatische Grammatik deaktivieren
- Und vieles mehr



F

Fingerführungen

- Für TD Snap gibt es auch für sämtliche Größen Fingerführungen
- Ermöglichen eine Bedienung der Oberflächen auch mit motorischen Einschränkungen
- Diese können für die folgenden Produkte genutzt werden
 - Speech Case
 - TD I-110
 - TD I-Serie I-13 & I16



G

Google Assistant

- Der **Google Assistant** ist ein intelligenter persönlicher Assistent des US-amerikanischen Unternehmens Google.
- Google Assistant ist in TD Snap eingebunden.
- Kein weiteres Zubehör wird benötigt.
- Nur ein Google-Konto.
- Kein „OK Google“ erforderlich. Befehl kann „Still“ gesendet werden



H

Haus/Startseite

- Die Startseite von TD Snap ist flexibel in den Einstellungen festzulegen
- TD Snap startet mit dieser Seite
- Startseite ist immer über das Haus in der oberen Leiste erreichbar

TD Snap





IpadOS und Windows

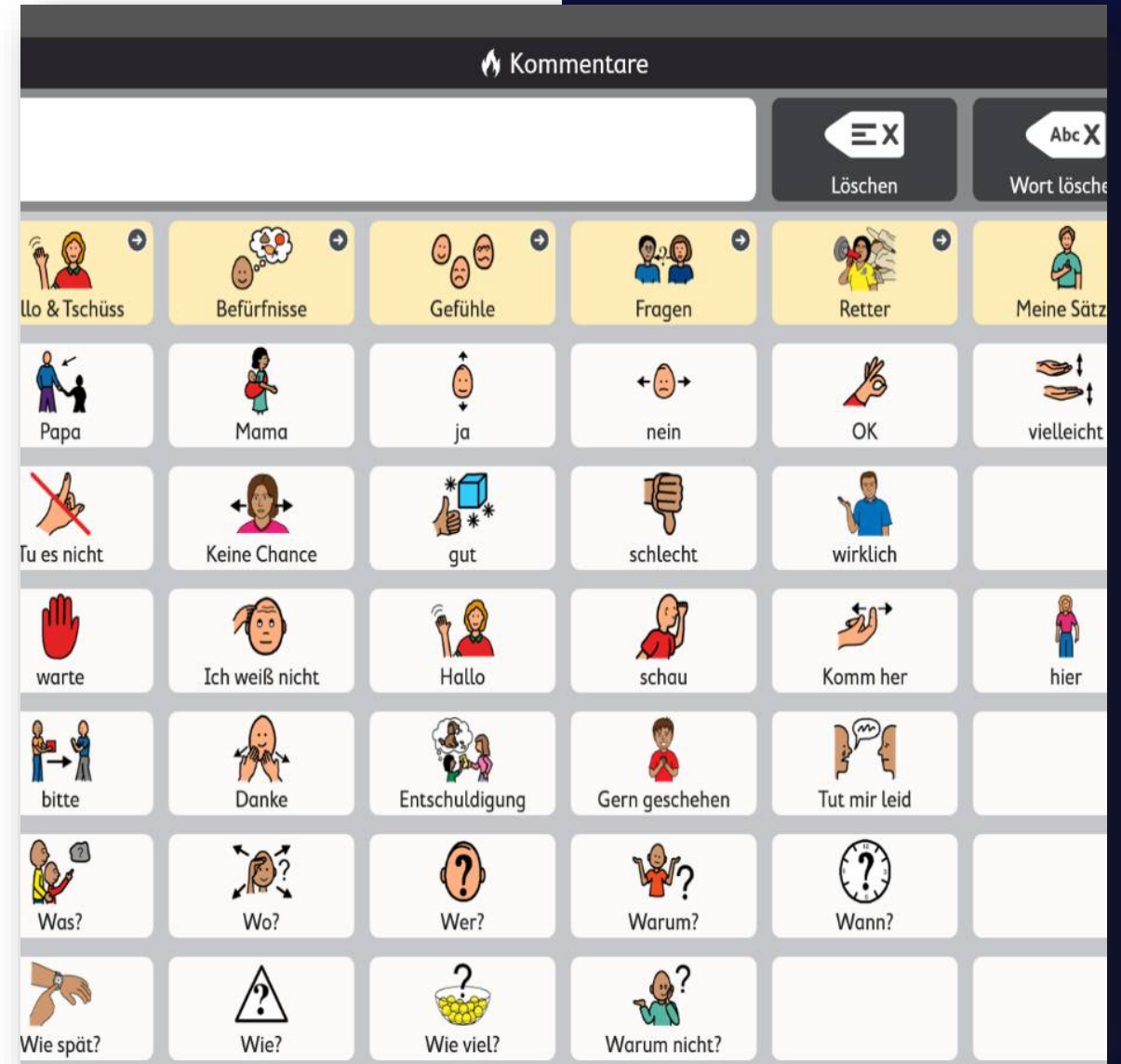
- TD Snap unterstützt die beiden gängigsten Betriebssysteme in der UK.
 - iPadOs
 - Windows
- Darstellung und Bearbeitung ist auf beiden Systemen identisch und es kann übergangslos gearbeitet werden.



J

Ja NeinKommentare

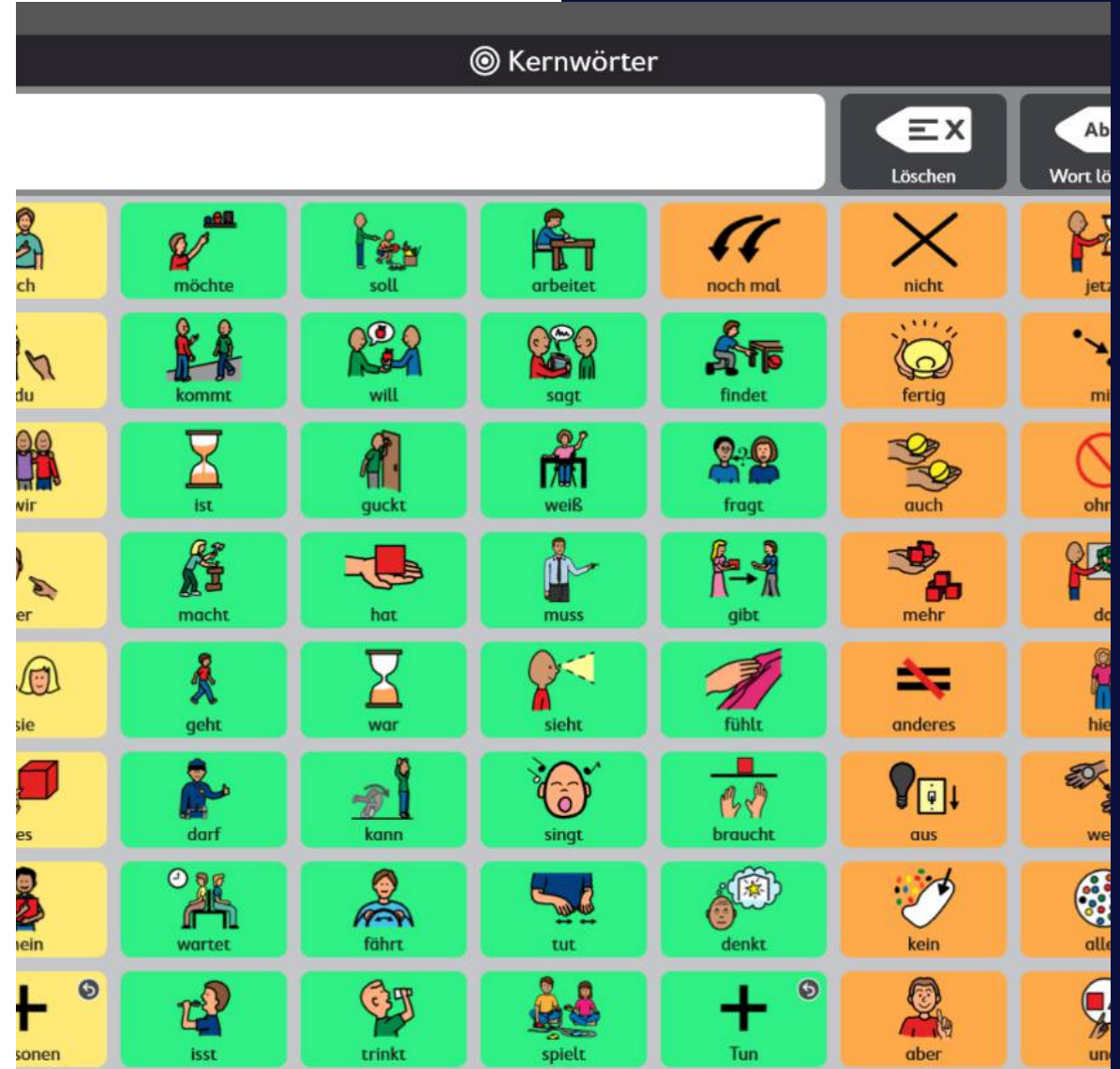
- Einsatz über bestimmte Situationen hinweg
- Vielfältige kommunikative Funktionen
- Kombinieren, um Vielfalt zu erhöhen



K

Kernwörter

- Einzelne Worte, die 80% unserer Worte ausmachen
- Forschung zu Kernwörtern (Boenisch & Sachse, 2007)
- Organisiert nach dem Fitzgerald-Schlüssel



L

Lautstärke


- Über die Kommunikationsseiten kann man die Lautstärke von TD Snap anpassen.
- So kann man in jeder Gelegenheit gehört werden
- Auch als Aktion auf ein Feld legbar (*wichtig wenn man nicht selbst die Lautstärketasten an einem Gerät drücken kann*)



M

Mitteilungsfenster

- Im Mitteilungsfenster können Worte zu ganzen Sätzen kombiniert werden
- Es bietet noch weitere Anpassungs- und Einstellungsmöglichkeiten

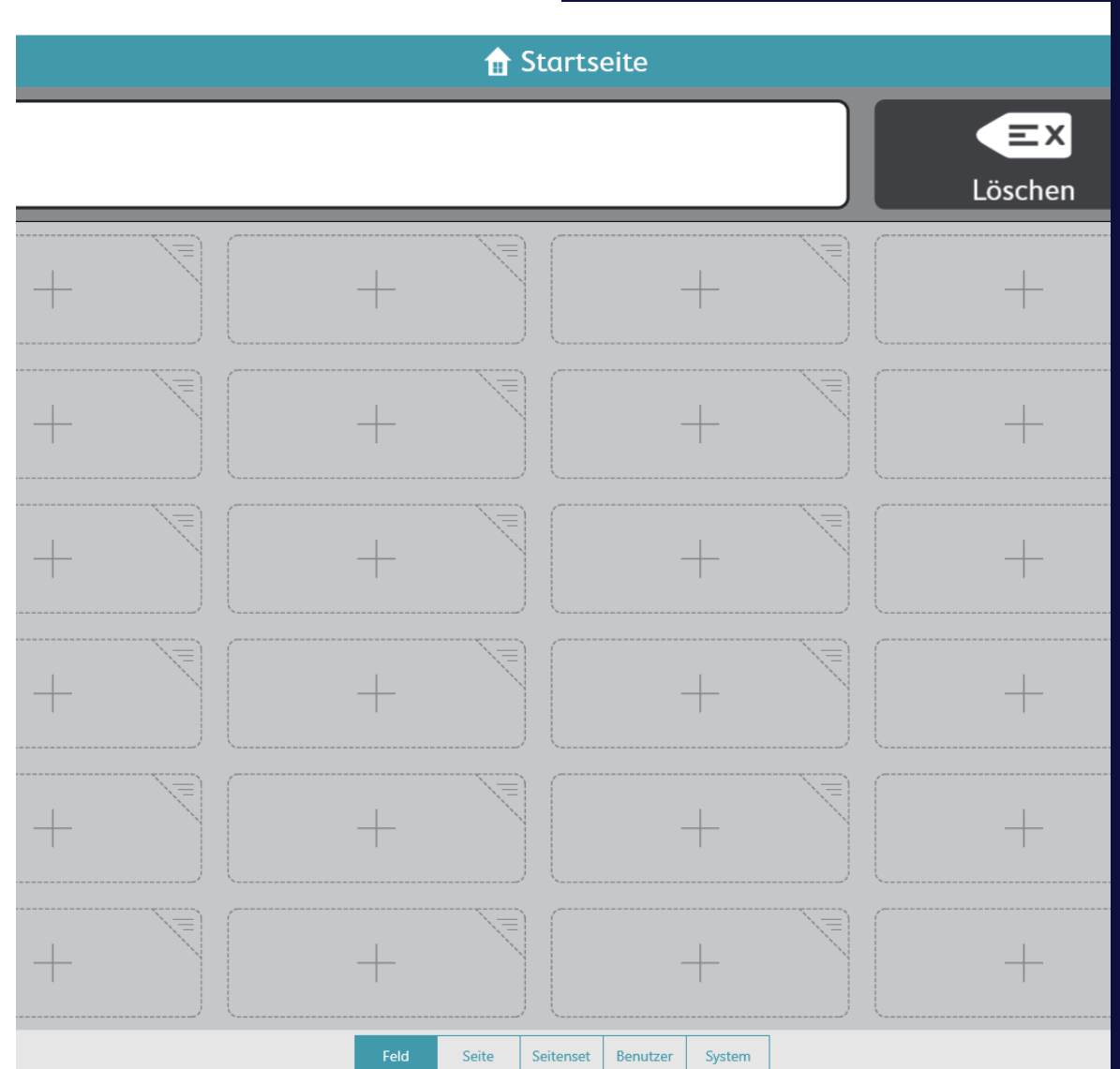



© Kernwörter

N

Neue Inhalte erstellen

- In TD Snap lassen sich eigene Inhalte schnell erstellen
- Unterschiedliche Rastergrößen können flexibel eingestellt werden.
- Einfach das Seitenset „leer“ auswählen.





Onlinespeicher

- MyTobiiDynamox bietet das Sichern der TD Snap Inhalte an.
- So können diese jederzeit bei vorhandenem Internetzugang erneut heruntergeladen, synchronisiert oder hochgeladen werden



P

Partnerfenster

- Auf der TD I-Serie und TD Pilot gibt es auf der Rückseite ein Partnerfenster.
- Dieses zeigt den geschriebenen/gesprochenen Inhalt an.



Q

QuoVadis?! – Egal wohin du gehst -

Inhalte von TD Snap sind in zahlreichen Sprachen verfügbar und können miteinander verknüpft werden.

- Arabisch (Core First)
- Chinesisch (Core First)
- Tschechisch (Core First)
- Dänisch (Core First, Text)
- Niederländisch (Core First, Text)
- Englisch (Core First, Text, Aphasie)
- Finnisch (Core First)
- Deutsch (Core First, Text, Aphasie)
- Deutsch Schweiz (Core First)
- Hebräisch (Core First)
- Isländisch (Core First)
- Italienisch (Core First)
- Japanisch (Core First)
- Norwegisch (Core First, Text)
- Portugiesisch (Core First)
- Schwedisch (Core First, Text)
- Spanisch (Core First)



R

Raster anpassen







- TD Snap bietet verschiedene Möglichkeiten der Darstellung
- Raster können vom Inhalt reduziert werden
- Die Rastergröße kann aber auch generell angepasst werden und nach und nach erhöht werden



S

Symbole und Stimmen

- PCS-Symbole 52.643
 - Klassisch
 - ThinLine
 - Kontrast
 - Mit jedem Update neue Symbole
- Aphasie-Fotos 3.164
- METACOM-Symbole 7.922
- Alle bei Acapela verfügbaren Stimmen
 - Kinderstimmen
 - Erwachsenenstimmen
 - Weitere Sprachen

| Sucheinstellungen | |
|---|---|
| Eingeschränkte Symbolsuche Keine expliziten Symbole | |
| Installierte Symbole | |
|  | METACOM-Symbole Dieses Symbolset enthält METACOM Symbole. |
|  | Kontraststarke PCS-Symbole Dieses Symbolset enthält kontraststarke PCS-Symbole. |
|  | Snap – Aphasie-Fotos Dieses Symbolset enthält Fotos mit Szenen, die vor allem für Menschen mit Apha |
|  | Boardmaker-Symbole Dieses Symbolset enthält die Symbole, die zur Wiedergabe von Boardmaker-Aktiv |
|  | PCS-Länder: Arabisch Dieses Symbolset enthält PCS-Symbole für Arabisch |
|  | PCS-Länder: Argentinien Dieses Symbolset enthält länderspezifische PCS-Symbole für Argentinien. |

T

Themen

- Themen, die durch Sprachmuster gewonnen und mit Anwendertests verfeinert wurden
- für verschiedene Altersklassen
- Bereitstellung behindertenbezogener Themen
- Organisiert nach Funktion



U

Umfeldsteuerung

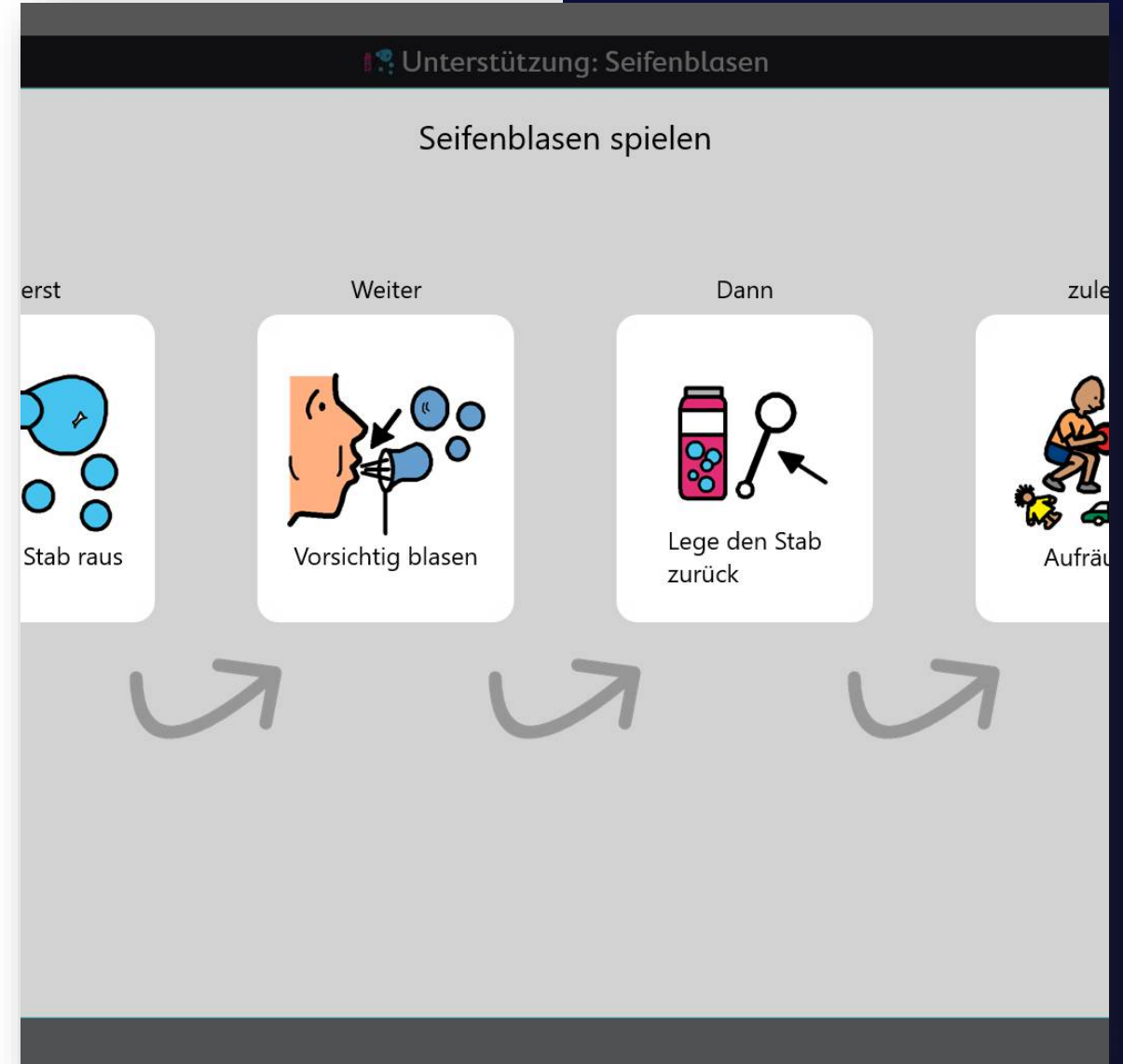
- TD Snap bietet auf Geräten mit Infrarotsender und Empfänger die Möglichkeit Geräte oder Spielzeug zu bedienen.
- Dieses ist möglich mit
 - TD I-110
 - TD I-Serie I-13 und I-16



V

Verhaltensunterstützung

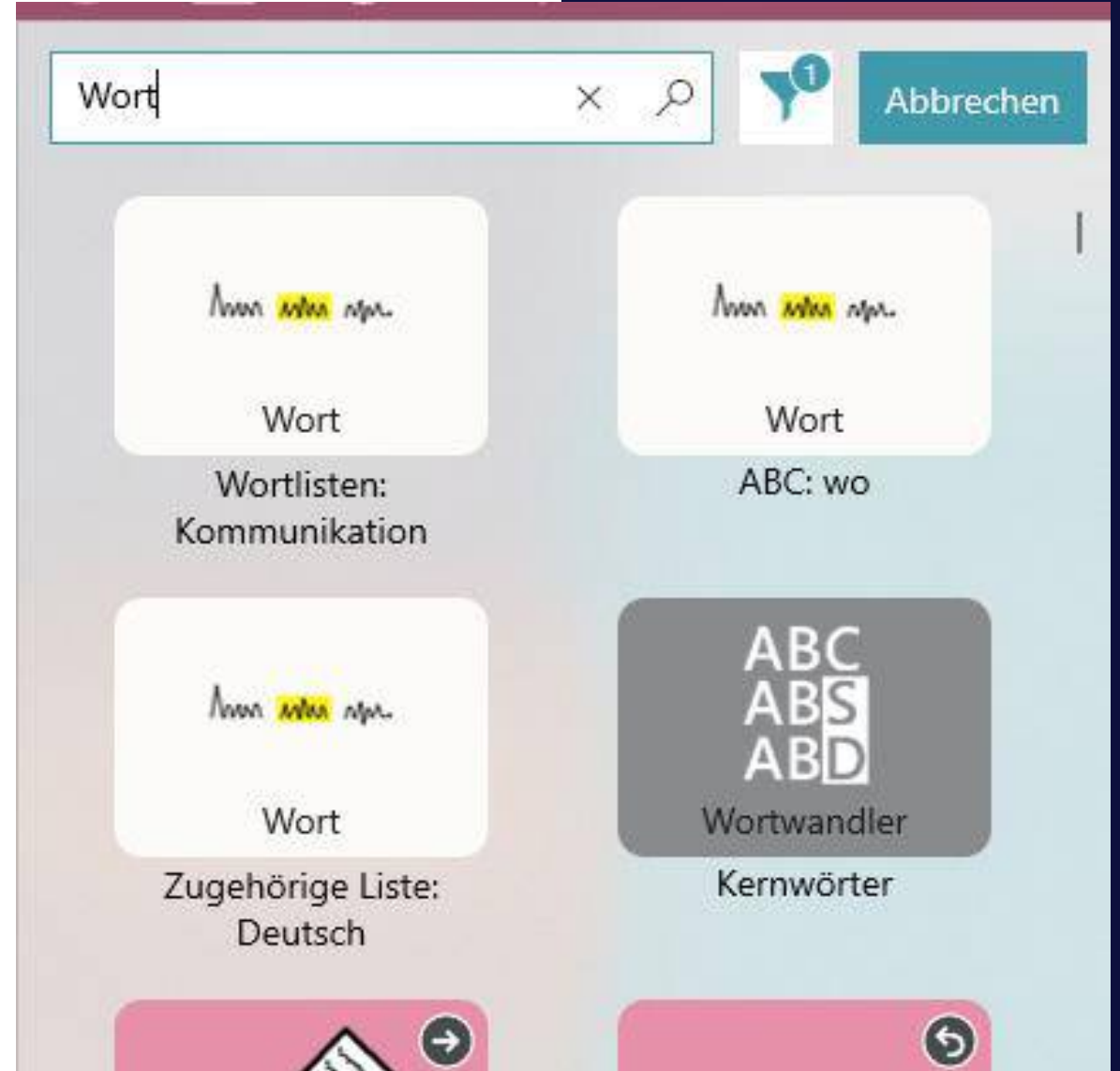
- Angebote zur Verhaltensunterstützung bereits integriert
- Schnell auch selbst erstellbar.
- Zuerst...dann
- Ablaufplan
- Skript
- Timer



W

Wo ist das Wort?

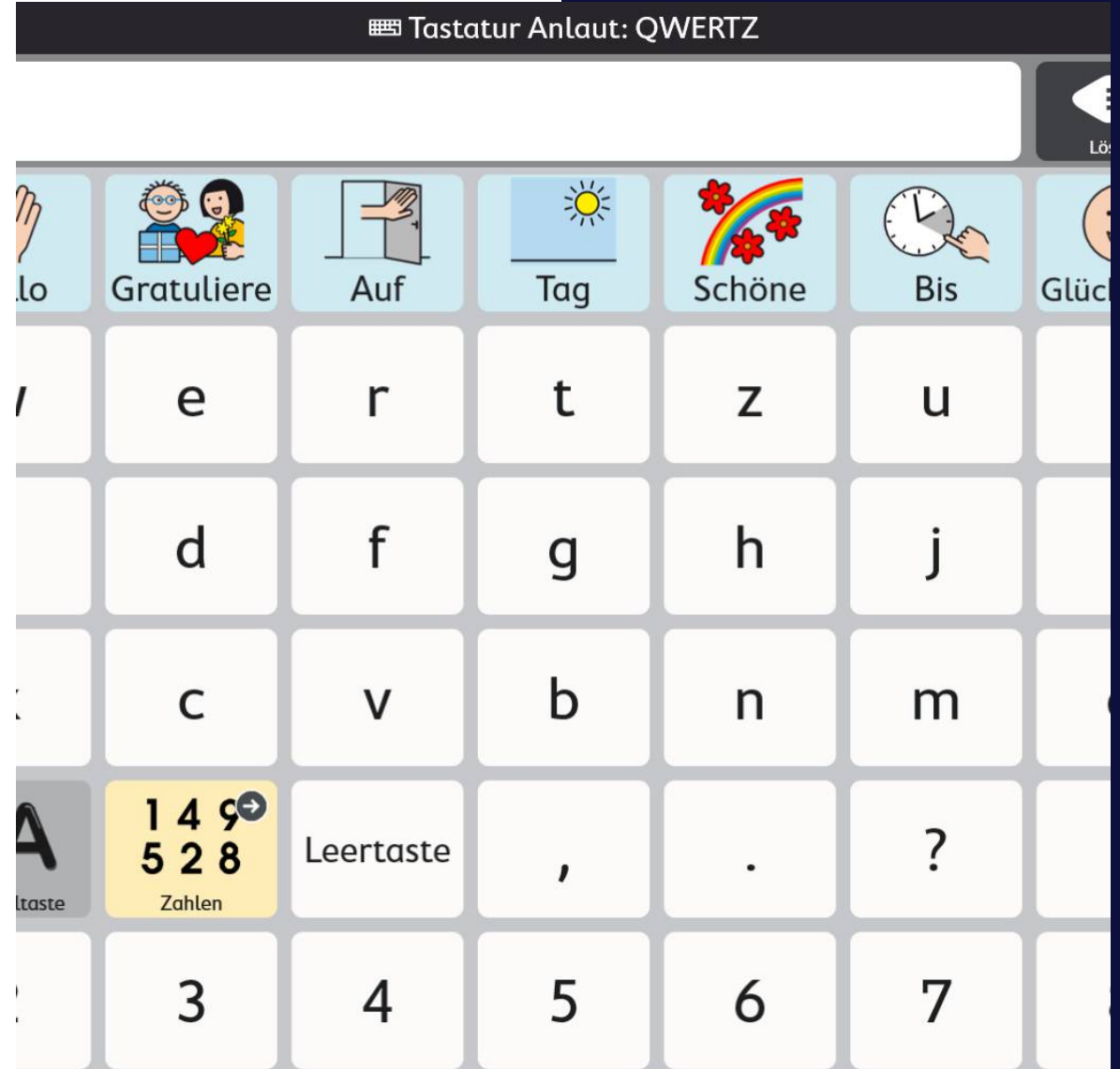
- Suchfunktion mit integrierter „Modelling“ Funktion
- Mit allen Auswahlmethoden nutzbar



XYZ

Tastatur

- Verschiedene Tastaturen für unterschiedliche Zielgruppen
- An einer Stelle festzulegen
- Mit und ohne lautreine Buchstaben



Kommunikationslösungen von Tobii Dynavox

Aktuell gibt es von Tobii Dynavox die folgenden Systeme für Windows und iPadOS mit TD Snap

TD I-Serie & PCEye 5

Augensteuerungen für Windows & iPadOS



TD Pilot



TD I-110



SC Tablet

Robustes Tablet mit Windows & iPad basiertes SC Tablet

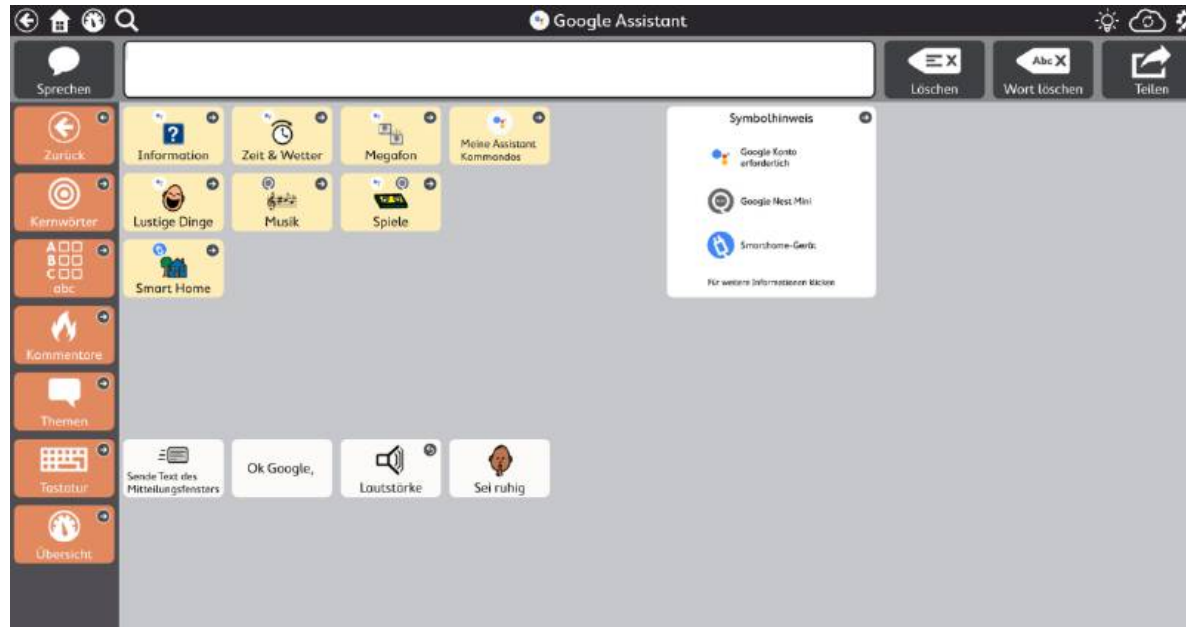
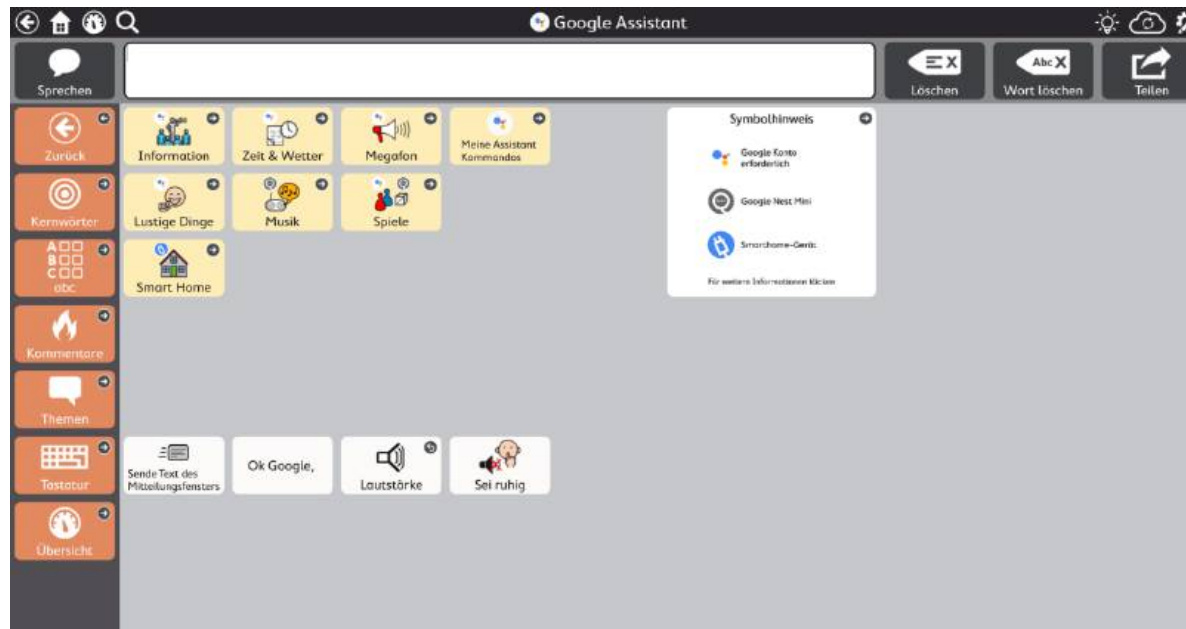


TD Snap

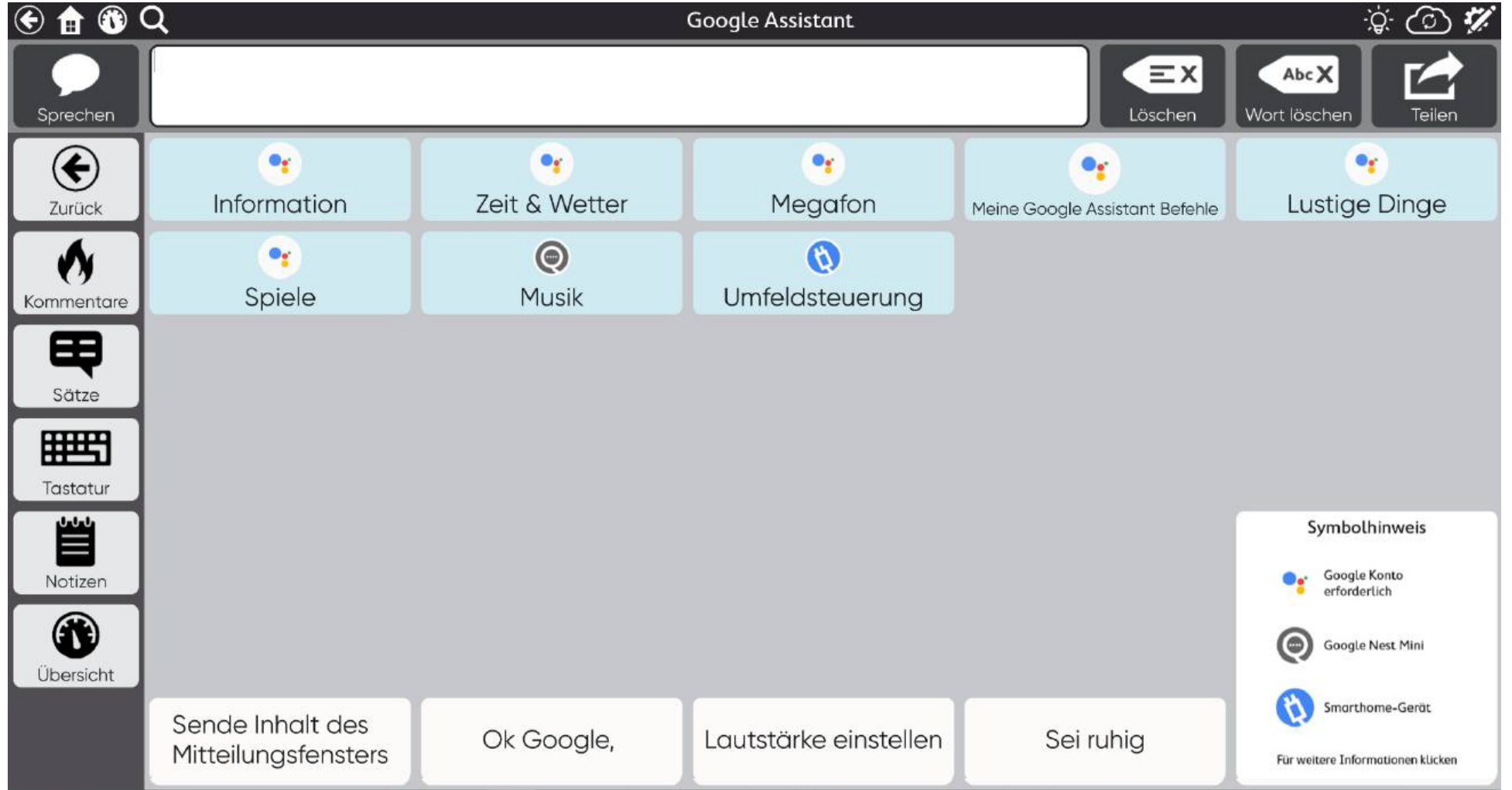
Kommunikations-App für Windows und iPadOS



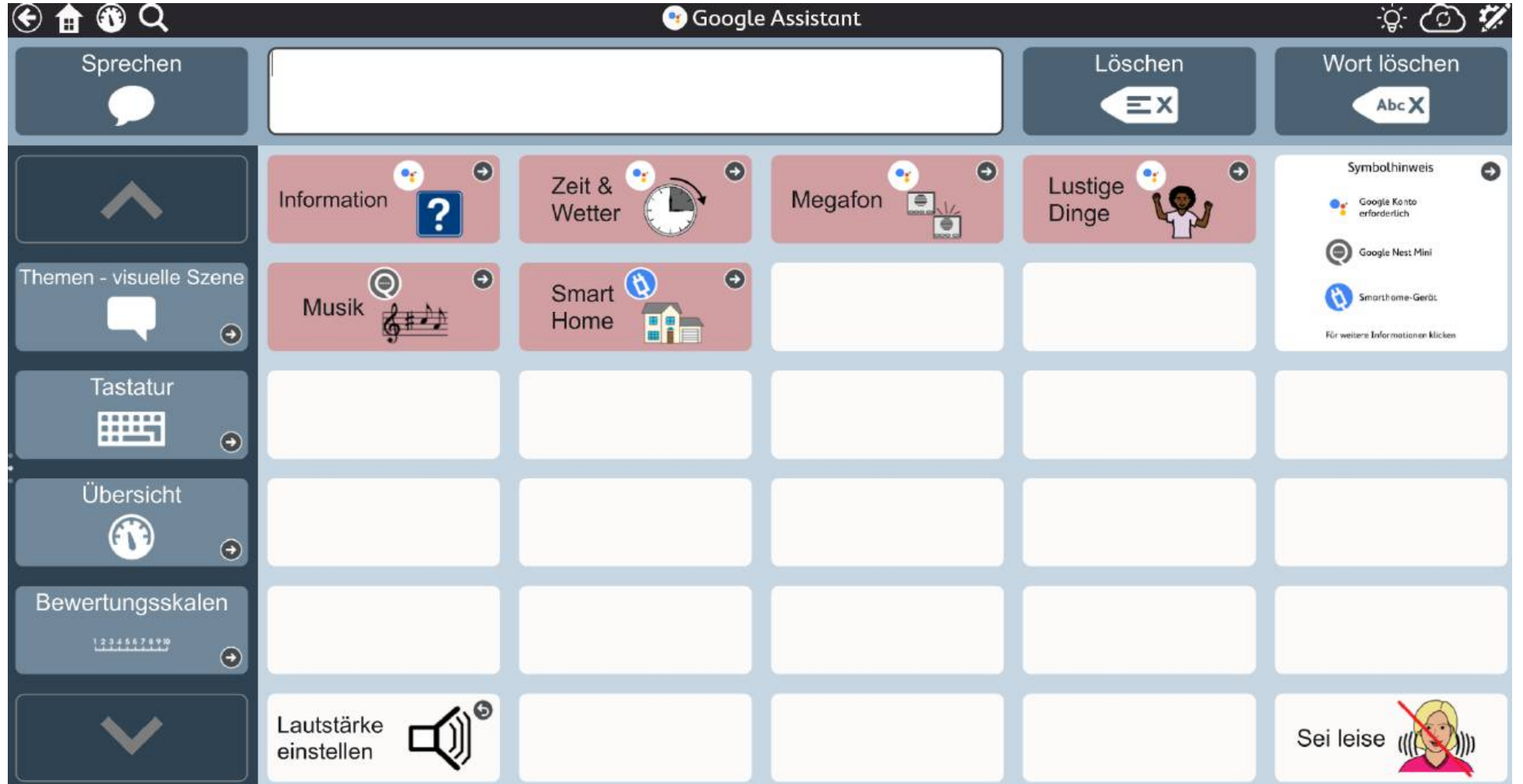
Core First



Text



Aphasie



Was kann ich alles mit Google Assistant machen?

- Informationen erfragen
 - Wissensfragen
 - Orientierung
 - Ereignisse
 - Wetterbericht
- Organisation
 - Einkaufsliste erstellen
 - Terminplaner verwalten
- Unterhaltung
 - Spiele
 - Lustige Dinge
- Unabhängigkeit
 - Licht anschalten
 - Jalousien bedienen
 - ...

TD Snap mit Google verbinden

- In den Einstellungen unter Benutzer Verbindung zum Google Konto herstellen.
- Hier wird auf den Browser zugegriffen.

The screenshot shows the 'Benutzer' (User) settings page in the Tobii Dynamox application. The page is divided into two columns. The left column contains the following settings:

- Benutzer
- Einstellungen
- Auswahlmethode
- Datenverfolgung

The right column displays the corresponding values and options:

- Benutzer
- ICU
- myTobiiDynamox-Konto
- Angemeldet als: tobias.buehrs@tobiidynamox.com
- Stimme
- Stimme Jonas
- Geschwindigkeit Stimme
- Sprachausnahmen
- Sprachausgabegerät Standard
- Sprachspezifische Stimmen
- Google-Konto (Webbrowser erforderlich)
- Mit keinem Konto verbunden

A dark blue arrow points to the 'Mit keinem Konto verbunden' option, indicating the step to connect a Google account.



Befehl an Google Assistant senden Mitteilungstext des Feldes an Google Assistant senden



Direkt von einem Feld

Einfach die Aktion „Befehl an Google Assistant senden“ auf ein Feld hinterlegen.



Mitteilungsfenster teilen




AccessIT



In Feld kopieren



Kopieren



Google Assistant

Weitere

Über die Teilen Funktion

So kann jeder Text aus dem Mitteilungsfenster an Google Assistant gesendet werden

Vielen Dank für die Aufmerksamkeit!

info.dach@tobiidynavox.com