



# Love Scamming und sicher chatten

**Sarah Traxler und Anna Baumgärtner**

Kompetenznetzwerk KI-I




# Herzlich Willkommen




Sarah Traxler



Anna Baumgartner



## Sicher Chatten



# Inhalt

- Was ist **Chatten**?
- **Gefahren** beim Chatten
- **Warnsignale** beim Chatten
- So chattest du **sicher**



# Was ist Chatten?

Chatten ist Englisch und bedeutet: **miteinander quatschen.**

## Wo kann man chatten?

- In sozialen Netzwerken und Messenger-Diensten


Zum Beispiel:

- Instagram
- Snapchat
- WhatsApp
- Facebook



- In eigenen Chat-Rooms

# Gefahren beim Chatten



- **Cyber-Mobbing**
- **Cyber-Grooming**
- **Fake Profile**
- **Love Scamming**



**Deshalb pass beim Chatten gut auf!  
Glaube nicht alles und  
erzähle nicht zu viel von dir!**

# Cyber-Mobbing

- Was ist Cyber-Mobbing?
- Welche Arten von Cyber-Mobbing gibt es?
- Welche Folgen hat Cyber-Mobbing?
- Wie kann man sich davor schützen?



# Cyber-Mobbing – Ein Beispiel





# Was ist Cyber-Mobbing?

- Cyber-Mobbing ist **Mobbing über das Internet**
- Die gemobbte Person wird **über längere Zeit belästigt**
- **Ziel** der Täter ist es **das Opfer fertig zu machen**
- Opfer und Täter **kennen sich oft**



# Arten von Cyber-Mobbing

Beleidigungen

Drohungen  
und  
Erpressung

Identitäts-  
diebstahl

Gerüchte  
verbreiten

Sexuelle  
Belästigung

Bloßstellung

Ausgrenzung

# Folgen von Cyber-Mobbing Beispiel



# Folgen von Cyber-Mobbing

Cyber-Mobbing hat Folgen:

- für die **Gefühle**
- für den **Körper**
- für das **soziale Leben**



# Schutz vor Cyber-Mobbing (1)

- **Privatsphäre-Einstellungen** nutzen
- **Sichere Passwörter** verwenden
- Freunde und Kontakte **auswählen**
- **Vorsichtig sein**, was man teilt
- Unangenehme Nachrichten **ignorieren**



# Schutz vor Cyber-Mobbing (2)

- Beweise **sichern**
- Eltern, Lehrer oder Arbeitgeber **informieren**
- Cyber-Mobbing **melden**
- **Hilfe** und Unterstützung **suchen**




# Cyber-Grooming

- Was ist Cyber-Grooming?
- Wie kann man sich vor Cyber-Grooming schützen?



# Cyber-Grooming – Ein Beispiel





# Was ist Cyber-Grooming?

- **Kinder und Jugendliche** werden **absichtlich** von **Erwachsenen angesprochen**
- Meistens über **Soziale Netzwerke**
- Die **Erwachsenen wollen** das **Vertrauen gewinnen**
- Die **Erwachsenen wollen** **sexuelle Dinge von den Kindern und Jugendlichen**



# Schutz vor Cyber-Grooming (1)

- Persönliche Informationen **schützen**
- Freundschafts-Anfragen **prüfen**
- **Vorsicht** bei Geschenken und Versprechen



# Schutz vor Cyber-Grooming (2)

- Private Bilder und Videos **schützen**
- Darüber **reden**
- **Melden** oder **blockieren**



# Fake Profile

- Was sind Fake Profile?
- Warum gibt es Fake Profile?
- Woran erkennt man ein Fake Profil?



# Was ist ein Fake-Profil?

- Fake Profil = **falsches Profil**
- Man gibt vor jemand zu sein, der man in Wirklichkeit nicht ist
- Man erzählt **Lügen** über sich
- Falsche Profile sind **schwer zu erkennen**



# Warum gibt es Fake-Profile?

- **Betrug**
- **Cyber-Mobbing**
- **Cyber-Grooming**
- **Beeinflussung**




# Woran erkennt man Fake Profile?

- **Wenig** Informationen
- Zu **perfekte** Bilder
- Angaben **passen nicht zusammen**
- **Schnelle** Freundschafts-Anfragen
- **Unpassende** Nachrichten




# Warnsignale – wie erkennt man die Gefahren beim Chatten?






# Warnsignale beim Chatten (1)

- Wenn jemand nur in **privaten Chats** schreiben möchte.
- Wenn jemand den Kontakt **geheim halten** möchte.
- Wenn jemand über **Sexualität** sprechen möchte.



# Warnsignale beim Chatten (2)

- Wenn jemand unbedingt **persönliche Fotos oder Videos** möchte.
- Wenn sich jemand **unbedingt** „in echt“ treffen möchte.
- Wenn jemand etwas **Persönliches wissen will**, zum Beispiel die Adresse.




# So chattet man sicher

- **Misstrauisch** bleiben
- **Privat-Sphäre** schützen
- **Keine** intimen Fotos verschicken
- **Beweise** aufheben!
- **Wenn nötig:**  
Den Kontakt **blockieren, melden, löschen**





# Love Scamming Liebes-Betrug im Internet




# Love-Scam

- Was ist Love Scam?
- Warum gibt es Love Scam?
- Wer sind die Betrüger?
- Wer sind die Opfer?
- Beispiel Geschichte



# Love Scam – Ein Beispiel



# Was ist Love Scam?

**Love Scam** ist Englisch und bedeutet: **Liebes-Betrug**.

**Love Scam** ist ein **Internet-Betrug**.

Die Betrüger haben **Fake-Profile** im Internet.

Zum Beispiel:

- Auf Dating-Plattformen wie Tinder oder Parship
- Instagram
- Facebook
- Skype



# Warum gibt es Love Scam?


Die Betrüger wollen, dass sich ein Opfer in sie **verliebt**, und ihnen **Geld** schickt.

**Sie verwenden dazu viele Tricks**

Zum Beispiel:

- Sie verwenden **gefälschte Profil-Bilder**.
- Sie **geben vor**, dass sie sich verliebt haben.
- Sie erzählen etwas über ihr Leben.

**Das sind immer Lügen.**






# Wer sind die Betrüger?

- Die Betrüger sind meistens **kriminelle Banden**.
- Sie suchen **allein-stehende Frauen oder Männer**.
- Sie **fälschen Profile** in sozialen Netzwerken.
- Sie schreiben viele **Liebes-Nachrichten** oder telefonieren mit ihrem Opfer.
- Sehr früh **geben sie vor**, dass sie sich verliebt haben.
- Oft erfinden sie tragische Geschichten über ihr Leben.
- **Wenn sich das Opfer verliebt hat, wollen sie Geld haben.**

# Wer sind die Opfer von Love-Scamming?

Meistens sind es **Frauen**, die auf die Betrüger herein fallen.

Es gibt aber auch **Männer**, die auf Betrügerinnen herein fallen.





# Beispiel: Beate




# Beispiel: Beate




# Beispiel: Beate



# Beispiel: Beate



# Beispiel: Beate



# Beispiel: Beate





# Beispiel: Beate



# Beispiel: Beate



# Beispiel: Beate



# Beispiel: Beate



# Was hätte Beate anders machen sollen?



# Viele Dank für Ihre Aufmerksamkeit!



# Gibt es noch Fragen?

