

UK als Leitsystem in Organisationen

Raumbeschilderung
Wegweiser
Orientierung in Raum und Zeit

Thomas Burger, IKT Forum 2011

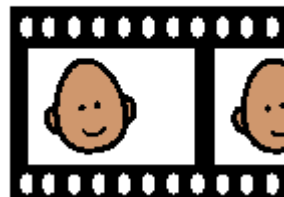
Videobeispiel

- Schulhausbeschilderung mit Symbolen

Sophie-Scholl-Schule, Neuburg/Donau: (aus dem Handbuch: UK in Unterricht und Schule)



Film



Türschild





Psychologie

Thomas Burger


Wegweiser




Schwimmbad



Turnsaal



Umkleideraum



Ein wenig Psychologie

Psychologe

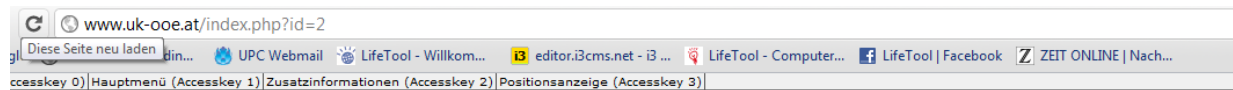


- Symbole geben **Sicherheit** - verringern Unsicherheit durch Unverständnis (Lesen?)
- Schaffen **Klarheit** durch Intuition
- **Wiedererkennung** durch durchgehende Anwendung
- **Visuelles Gedächtnis** – Gesichter/Namen
= **Selbständigkeit & Teilhabe**
- Sparen Zeit durch weniger Suchen!
- Helfen sich an Abläufe/Konsequenzen zu erinnern

Raumschilder Boardmaker PCS



Spezielle OÖ Raumschilder



Symbole und Gebärden

für oberösterreichische Institutionen
für Menschen mit Beeinträchtigungen



Startseite

Über uns
Symbolportal
Videoportal
Kontakt
Impressum



abteilung | SoZiales

Benutzer

Passwort

[Passwort vergessen?](#)

Sie sind hier: **Startseite**

Willkommen!

Sie befinden sich auf dem Webportal für Unterstützte Kommunikation in Oberösterreich. Dieses Portal soll vor allem Mitarbeiterinnen und Mitarbeiter in Einrichtungen für Menschen mit Beeinträchtigungen unterstützen.

Hier können Sie die **Gebärdenvideos** ansehen, die in Oberösterreich einheitlich in den Einrichtungen zur Unterstützten Kommunikation verwendet werden.

Hier können autorisierte Personen die **Symbole** ansehen und downloaden, die in Oberösterreich einheitlich in den Einrichtungen zur Unterstützten Kommunikation verwendet werden.

Warum gibt es in OÖ einheitlich Symbole und Gebärden?

Menschen mit Beeinträchtigungen kommen mit immer mehr Institutionen in Kontakt, z.B.


- beim Arbeiten
- beim Wohnen
- durch einen Wechsel der Einrichtung.

Für Menschen mit Beeinträchtigungen, die über Symbole oder Gebärden kommunizieren (Unterstützte Kommunikation), ist es aus diesen Gründen notwendig eine einheitliche Kommunikationsbasis zu schaffen.

Daher wurde im Auftrag des Landes OÖ eine Arbeitsgruppe eingerichtet, die einheitliche Leitsymbole für oberösterreichische Institutionen entwickelt hat. Diese sind auf dieser Plattform für autorisierte Institutionen im Loginbereich verfügbar. [Mehr zur Arbeitsgruppe Symbole ...](#)

Eine weitere Arbeitsgruppe wurde damit beauftragt, die Gebärden zu sammeln, die für Unterstützte Kommunikation von Bedeutung und in Oberösterreich gebräuchlich sind. Diese Gebärden sind in einer Online-Datenbank verfügbar. [Mehr zur Arbeitsgruppe Gebärden ...](#)

Beispiele von ca. 150 oö Raum Symbolen:



Ruheraum

Beschreibung:

Symbol herunterladen: [Ruheraum](#)



Schule

Beschreibung:

Symbol herunterladen: [Schule](#)



Snoezelen / Wasserbett

Beschreibung:

Symbol herunterladen: [Snoezelen / Wasserbett](#)



Speiseraum / Speisesaal

Beschreibung:

Symbol herunterladen: [Speiseraum / Speisesaal](#)



Turnsaal / Gymnastikraum

Beschreibung:

Symbol herunterladen: [Turnsaal / Gymnastikraum](#)



Turnsaal / Gymnastikraum mit Haus

Beschreibung:

Symbol herunterladen: [Turnsaal / Gymnastikraum mit Haus](#)



Kochgruppe mit Haus

Kategorie: Werkstätten

Beschreibung: Symbol wird auch für die Örtlichkeit "Wäscherei" verwendet.

Symbol herunterladen: [Kochgruppe mit Haus](#)



Kochgruppe mit Raum

Kategorie: Werkstätten

Beschreibung: Symbol wird auch für die Örtlichkeit "Wäscherei" verwendet.


Symbol herunterladen: [Kochgruppe mit Raum](#)



Lagerraum

Beschreibung:


Symbol herunterladen: [Lagerraum](#)



MitarbeiterInnenraum / Aufenthaltsraum

Beschreibung:

Symbol herunterladen: [MitarbeiterInnenraum / Aufenthaltsraum](#)

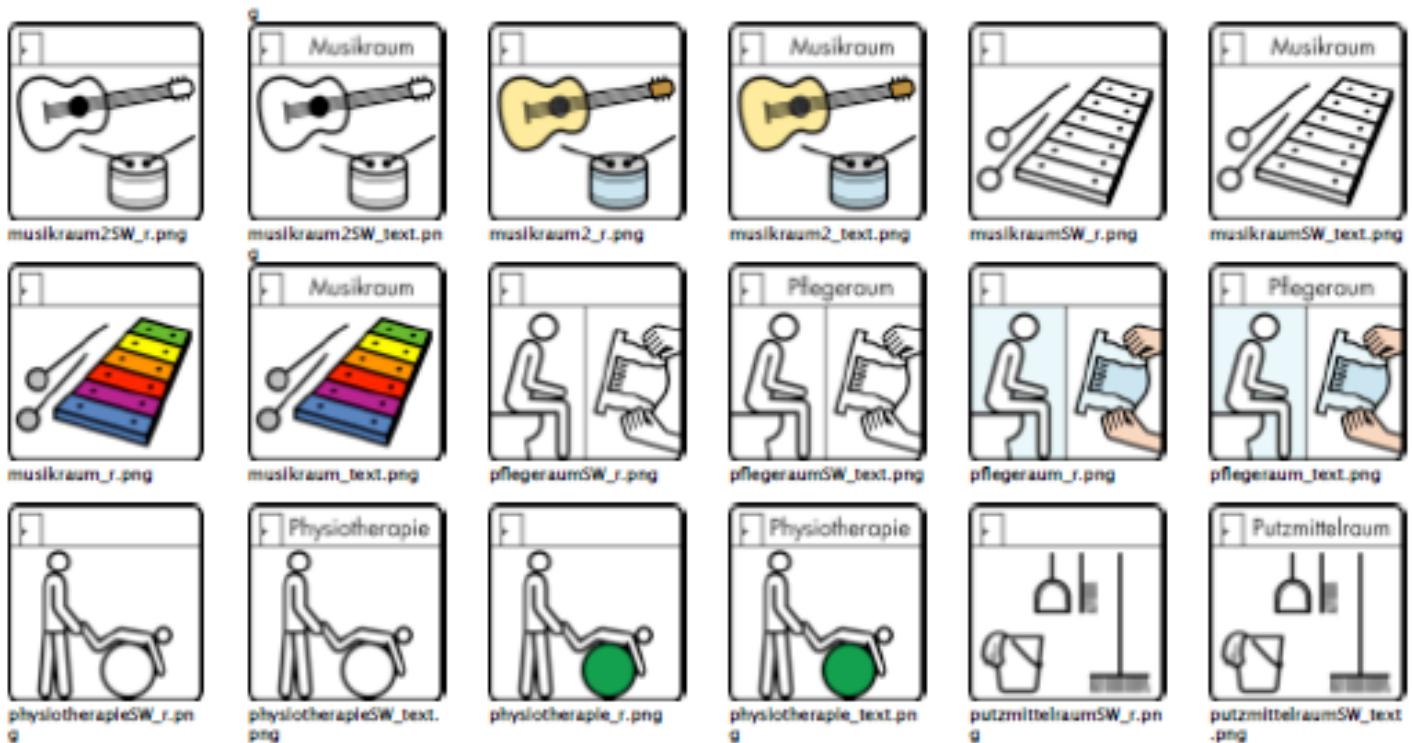


Müllraum

Beschreibung:

Symbol herunterladen: [Müllraum](#)

Raumschilder MetaCom



Aus <http://www.cluks-forum-bw.de>



Raumbeschilderung zusammengestellt für Ostbayern durch Klaus Kracker; Schule für Körperbehinderte, Regensburg

Visuelle Hilfen zur räumlichen Orientierung

Raumschilder, Kästen und Läden:
Was ist wo? Was passiert wo?



Beispiele der Diakonie
de La Tour Treffen

Türschild mit Gebärde / Objektsymbol



Webraum



Haustechnik



Küche



Küche2



Das geht auch im Büro!



Müllentsorgung













Müllentsorgung



Beispiel Streichelzoo



Was darf ich füttern?

 <p>JA!</p>	 <p>Karotten</p>  <p>Salat</p>  <p>Äpfel</p>
 <p>NEIN!</p> <p><small>LifeTool Computer aided Communication</small></p>	 <p>Brot</p>  <p>Zucker</p>  <p>Abfall</p>  <p>Kekse</p>  <p>Süßigkeiten</p>

Beispiel Wo sind wir?



Beispiel Raum der Begegnung

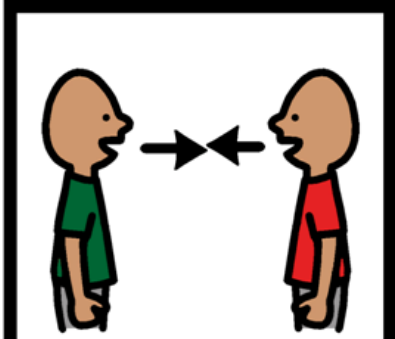



Türschilder für Kinder in Augenhöhe anbringen!!!

Beispiele

Logopädie

Büro



Heidi Böck

Martina Hack-Weinberger

Barbara Kronsteiner

The image contains a central graphic with the title 'Logopädie' at the top. Below the title, on the left, is the word 'Büro' above an illustration of a laptop. On the right is an illustration of two stylized human figures facing each other, with two arrows pointing towards each other between them, symbolizing communication. Below this graphic are three portrait photographs of women. The first is Heidi Böck, the second is Martina Hack-Weinberger, and the third is Barbara Kronsteiner.

Unbesetzter Empfang?




Visuelle Hilfen zur Erhöhung der Selbstständigkeit

Arbeitspläne, Anleitungen: Anweisungen Schritt für Schritt



Z.B. Ankleiden in der Garderobe

Z.B. Aufgaben im Unterricht



Beispiel Herrentoilette

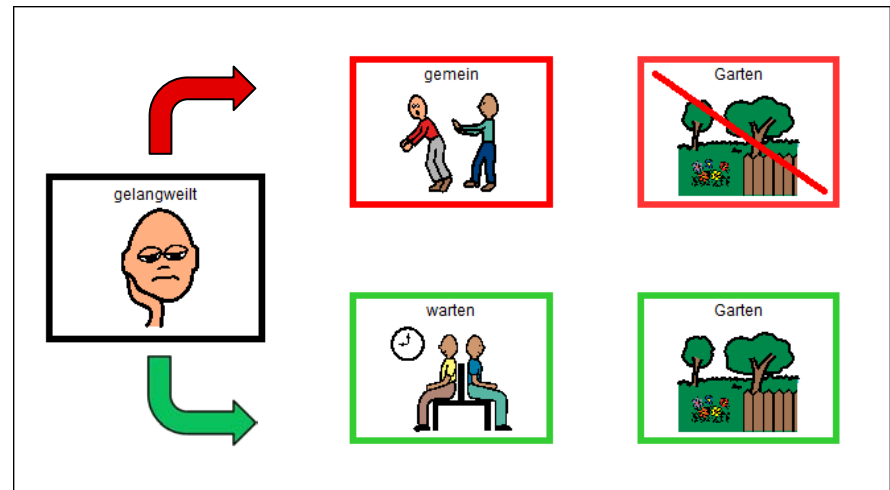


Wegweiser2



Visuelle Hilfen zu Regeln und erwünschtem Verhalten


Regeln, Konsequenzpläne: Was ist erlaubt? Was sind die Konsequenzen?



Visuelle Hilfen zur zeitlichen Orientierung

Tages-, Wochen-, Monatspläne: Was passiert wann?

Wochentag		9:00	10:30	12:00	13:00	14:30
Montag	gestern	Deutsch ABC	Tafelunterricht	Ravioli	Ausflug	Natur
Dienstag	heute	Kunst	Englisch	Kartoffelbrei	Sprachtherapie	Sportunterricht
Mittwoch	morgen	Mathematik	schwimmen	Spinat	fühlen	Musik
Donnerstag	Donnerstag	Computer	Deutsch ABC	Sandwich	Uhrzeit	Sexualerziehung
Freitag	Freitag	Englisch	kochen	Spaghetti	Freiarbeit	Mathematik



Standards in Farbe und Anordnung



LifeTool TimeTable

Sonstige bewährte visuelle Hilfen

TimeTimer: Wie lange muss ich noch warten?



Bewährte Software zum Erstellen visueller Hilfen

Boardmaker: insgesamt ca. 12000 Symbole
(inkl Addenda)

METACOM: ca. 3800 Symbole

Picto Selector: ca. 28000 Symbole, GRATIS!

Symbole haben auch ein Ende!

